



Lumio

WANDPANEELLE

MARDOM
DECOR

MARDOM
DECOR

LUMIO ist die zweite Kollektion von Mardom Decor Wandpaneelen.

Ihre speziell entwickelte Form wirkt wie ein subtiles Lichtspiel, das Halbschatten und Glanzlichter auf der Oberfläche der Platte erzeugt. Diese Lösung lässt die Dekoration noch dreidimensionaler und räumlicher wirken.

Lumio

WANDPANEELE



WP002T (200 cm)

MATERIAL

PolyForce®

Lumio

WANDPANEELE

MARDOM
DECOR



ScratchShield Technologie

bis zu 40 % stabiler
als vergleichbare
Produkte anderer
Hersteller



wasserfest

kein Aufquellen und keine
Verformung bei Nässe
und Feuchtigkeit



perfekte Erscheinung

keine sichtbaren
Fugen zwischen
den Paneelen



überstreichbar

kann mit allen
handelsüblichen Wand- und
Deckenfarben auf
Wasserbasis gestrichen
werden




Verbesserung der Akustik im Innenraum

Unterdrückung
von Echo und
Nachhall




kinderleichte Montage

spielend einfach
anzubringen



ökologisch matt weiss grundiert

durch modernste
Lackierbeschichtung



perfektes Erscheinungsbild

durch modernste
Fertigungstechnik

MARDOM
DECOR

Lumio

WANDPANEELE

**LUMIO Wandpaneele können
Sie auf viele Arten verwenden:**

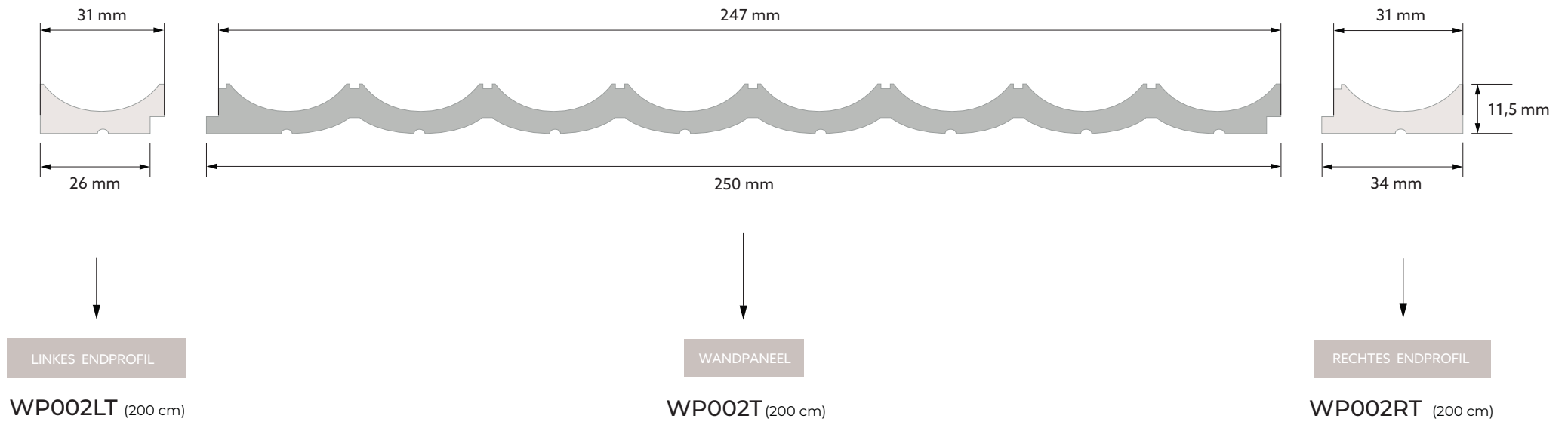
1. Als klassisches Wandpaneel
2. Als Dekoration von Möbelfronten
3. Als Dekoration von Kücheninseln

Lumio


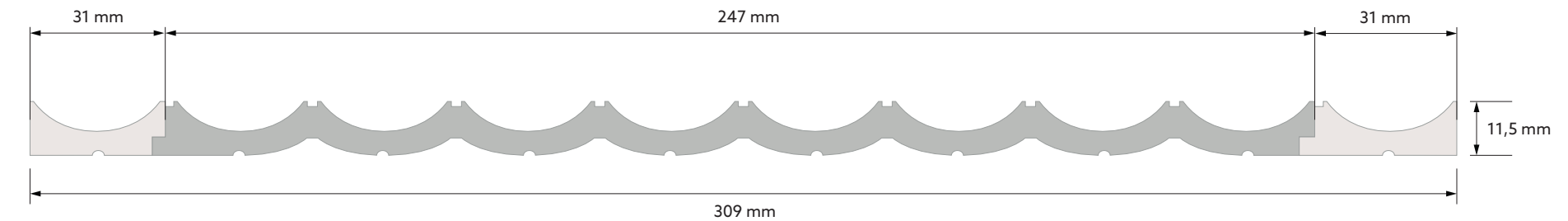
WANDPANEELE

MARDOM
DECOR

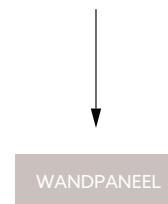
TECHNICAL DIMENSION



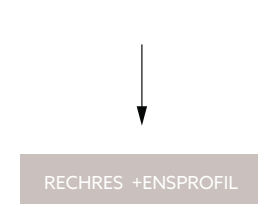
DIMENSIONS AFTER ASSEMBLY



WPO02LT (200 cm)



WPO02T (200 cm)



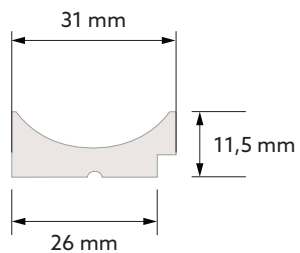
WPO02RT (200 cm)

ENDPROFILE



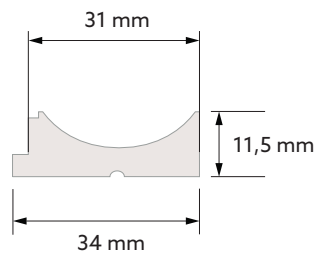
LINKES ENDPROFIL

WP002LT (200 cm)



RECHTES ENDPROFIL

WP002RT (200 cm)



**Sie können das Wandpaneel mit
beidseitigen Endprofilen perfekt
abschließen.**

Die Endprofile, genau wie die
Paneele, sind in 200 cm Länge
erhältlich.

Lumio

WANDPANEELLE

MARDOM
DECOR



www.mardom-decor.de

